




УТВЕРЖДАЮ:
Заведующий МАДОУ МО
г.Краснодар «Детский сад №113»
Мягкова Е.В.
«31» августа 2021 года
(протокол педагогического совета
от «31» 08 2021 года, № 1)

Дополнительная общеразвивающая программа *«Разноцветный мир»*

**муниципального автономного дошкольного
образовательного учреждения
муниципального образования
город Краснодар
«Детский сад комбинированного вида № 113»**



СОДЕРЖАНИЕ

1. Целевой раздел
Пояснительная записка. Актуальность цели и задачи программы
Результаты освоения программы
2. Содержательный раздел
Учёт возрастных особенностей детей в содержании и организации образовательного процесса
Структура занятий
Основные требования по программе к уровню подготовки детей 4-7 лет
Работа с родителями
3. Организационный раздел
Учебно – методическое сопровождение
Прспективное планирование

1. Пояснительная записка

Данная программа адресована специалистам по изобразительной деятельности, руководителям кружковой работы, а также воспитателям дошкольных организаций для ознакомления детей старшего дошкольного возраста методам и приёмам нетрадиционного рисования. Программа разработана в соответствии с Федеральным законом от 29 декабря 2012 г. № 273-ФЗ «Об образовании в Российской Федерации» и Федеральным государственным образовательным стандартом дошкольного образования.

Целью программы «Разноцветный мир», согласно ФГОС ДО, является развитие личности, мотивации творческих способностей детей старшего дошкольного возраста через нетрадиционные техники изобразительной деятельности.

Программа включает обязательную часть и часть, формируемую участниками образовательных отношений. Обе части являются взаимодополняющими и необходимыми с точки зрения реализации требований Федерального государственного образовательного стандарта дошкольного образования (далее – ФГОС ДО), в соответствии с базисными требованиями к содержанию дошкольного образования, учитывая возрастные особенности детей, требования СанПиН, а также «Конвенции о правах ребёнка», утверждающей право каждого малыша на выбор интересного занятия для самовыражения, была создана программа по художественно - эстетическому развитию детей в старшего возраста. Она направлена на воспитание гармоничной личности в системе дошкольного образования при создании условий для творческого самовыражения дошкольника.

Гуманистическая ориентация программы сочетается с разработанными образовательными технологиями, которые, тем не менее, никак не нарушают ее «рамочного» характера. Программа позволяет педагогам, работающим по ней, строить содержание дошкольного образования каждый раз по-новому, ориентируясь на интересы детей и в то же время обучая маленького ребенка делать самостоятельный и осознанный выбор.

Дошкольный возраст - наиболее целесообразный период для эстетического и художественного развития, т. к. именно в этом возрасте дети обладают большим потенциалом фантазии, творчества, основанного на самовыражении, саморазвитии, сотрудничестве, сотворчестве.

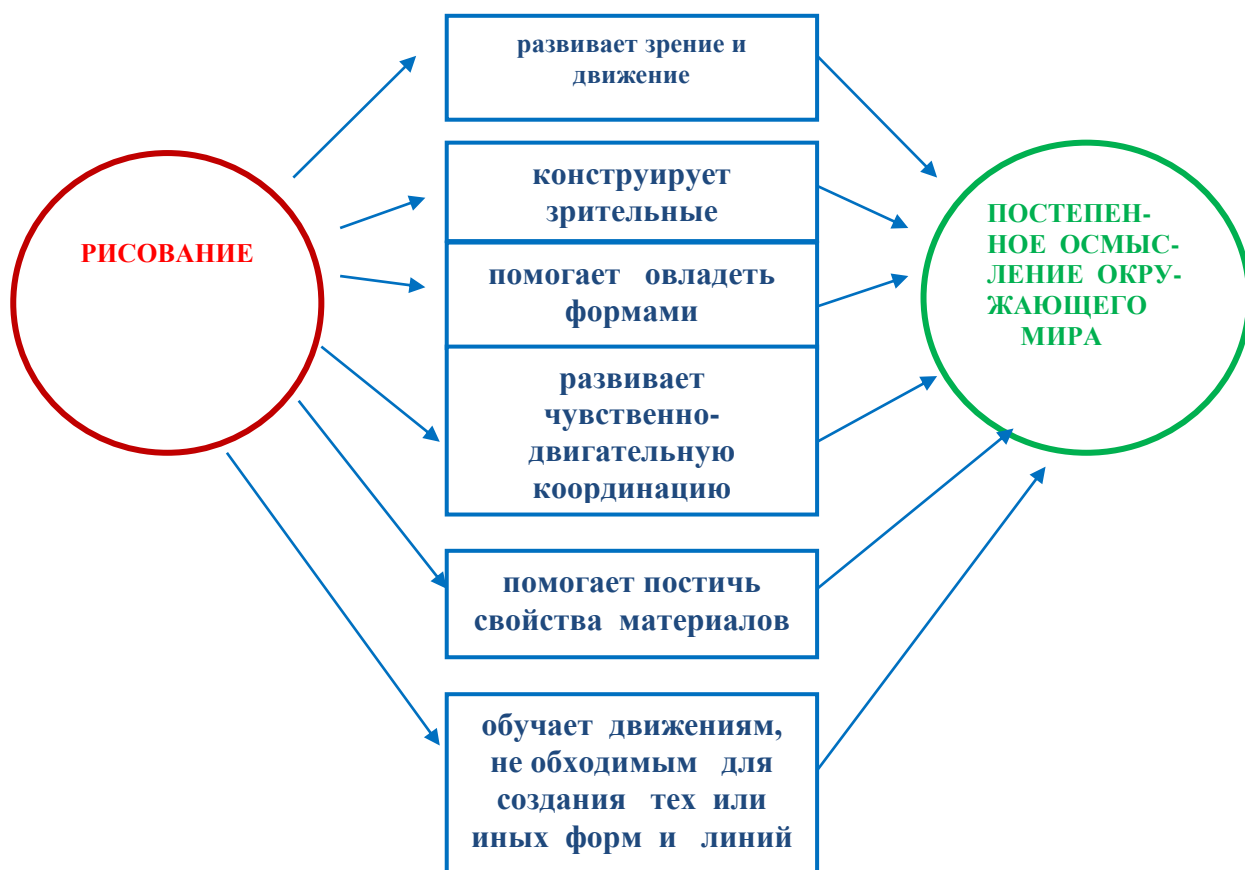
Развитие творческих способностей не может быть одинаковым у всех детей в силу их индивидуальных особенностей. Но каждый ребёнок способен творить ярко и талантливо, только нужно создать благоприятную среду, основанную на доверии и понимании.

Мир маленького человека красочный, эмоциональный. Уже в самой сути ребёнка заложено стремление узнавать и создавать. Работа с разными материалами расширяет сферу возможностей ребёнка, обеспечивает его раскрепощение, развивает воображение, фантазию. Ежедневный массаж кисти, пальчиковые упражнения ускоряют развитие речи, что очень важно для детей логопедической группы. Двигательная активность кисти увеличивает запас слов, способствует осмысленному их использованию, формирует грамматически правильную речь, развивает память, способствует автоматизации звуков и подготовке руки к письму.

"Истоки способностей и дарования детей — на кончиках их пальцев. От пальцев, образно говоря, идут тончайшие нити — ручейки, которые питают источник творческой мысли. Другими словами, «чем больше мастерства в детской руке, тем умнее ребенок», — утверждал В. А. Сухомлинский.

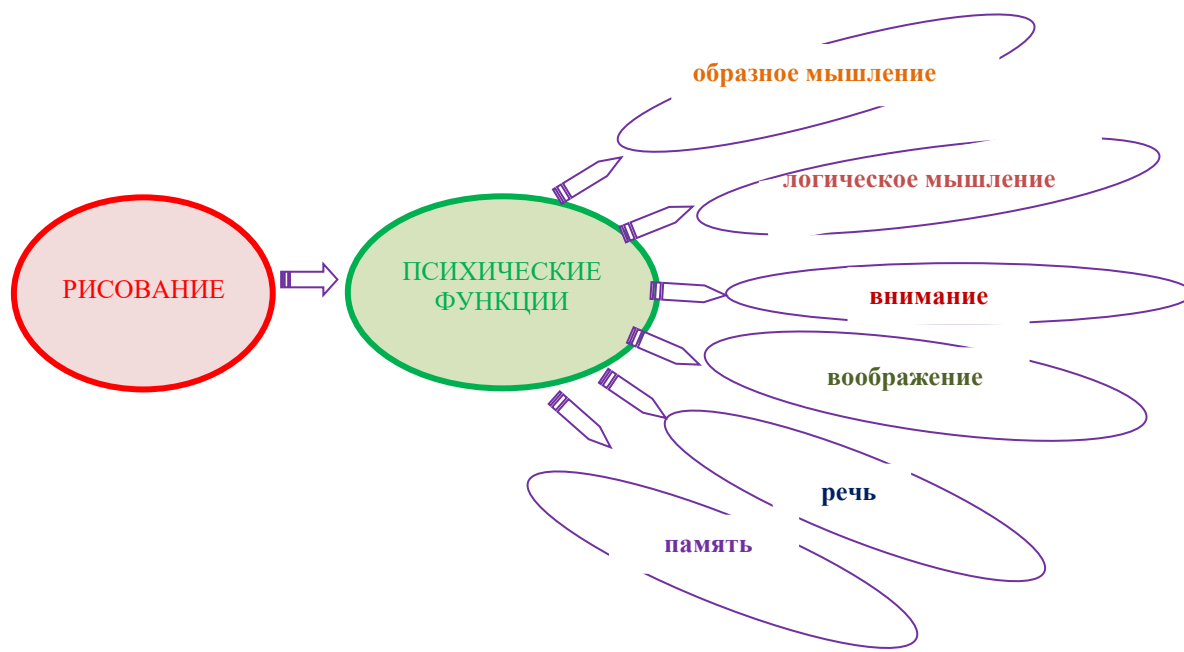
В истории педагогики проблема творчества всегда была актуальной во всех видах деятельности, в том числе и изобразительной. По мнению педагогов и психологов, (таких как Н.А. Ветлугина, Л.С. Выготский, А.В. Запорожец, Т.С. Комарова) дети дошкольного возраста обладают значительными потенциальными возможностями для понимания и эмоциональной отзывчивости на произведения искусства.

Детство можно рассматривать как период становления физиологических и психических функций. И рисование здесь выступает как один из путей выполнения программы совершенствования организма.



Большинство специалистов - психологов и педагогов сходятся во мнении: детское рисование – это один из видов аналитика - синтетического мышления. Рисуя, ребёнок как бы формирует объект или мысль заново, оформляя при помощи рисунка своё знание, изучая закономерности, касающиеся предметов и людей вообще, «вне времени и пространства». Ведь дети, как правило, рисуют не конкретный образ, а обобщенное знание о нём, обозначая индивидуальные черты лишь символическими признаками, отражая и упорядочивая свои знания о мире, осознавая себя в нём. Вот почему, по мнению учёных, рисовать ребёнку также необходимо, как и разговаривать. Ведь неслучайно Л. С. Выготский называл рисование «графической речью».

Рисование – большая и серьёзная работа для ребёнка. Даже каракули содержат для маленького художника вполне конкретную информацию и смысл. Определённое достоинство рисования по сравнению с другими видами деятельности в том, что этот вид творчества требует согласованного участия многих психических функций.



Рисование не просто способствует развитию каждой из этих функций, но и связывает их между собой, помогает ребёнку упорядочить бурно усваиваемые знания, оформить и зафиксировать модель всё более усложняющегося представления о мире.

Использование нетрадиционных техник рисования помогает овладению универсальными предпосылками учебной деятельности. Ведь для того, чтобы ребенок справился с работой, он должен уметь работать по правилу и по образцу, слушать педагога и выполнять его инструкцию. А в процессе работы с использованием нетрадиционных техник рисования создаются благоприятные условия для развития эмоциональной отзывчивости ребенка. Новые материалы, красивые и разные, возможность их выбора помогают не допустить в детской изобразительной деятельности однообразия и скуки. Затратив усилие и получив одобрение, ребенок испытывает радость, поднимается его настроение. Это способствует развитию эмоциональной отзывчивости.

Даже самая традиционная техника может превратиться в оригинальную, если применяется на основе нетрадиционных материалов.

В основе данного подхода – естественное и непринуждённое приобщение детей к миру прекрасного, развитие активного интереса к изобразительному искусству. Разнообразие способов рисования, необычные методики изобразительной деятельности рождает у детей оригинальные идеи, развивают фантазию, воображение. Каждая из существующих нетрадиционных техник – это маленькая игра.

Цель и задачи

Целью данной программы, согласно ФГОС ДО, является развитие личности, мотивации творческих способностей детей старшего дошкольного возраста через нетрадиционные техники изобразительной деятельности.

На основе данной цели определены следующие задачи:

- расширять представления о многообразии нетрадиционных техник рисования;
- обучать приемам нетрадиционных техник рисования и способам изображения с использованием различных материалов;
- развивать художественно – творческие способности детей;
- формировать эстетическое отношение к окружающей действительности на основе ознакомления с нетрадиционными техниками рисования;
- создать условия для свободного экспериментирования с нетрадиционными художественными материалами и инструментами;
- приумножать опыт творческой деятельности, формировать культуру творческой личности (самовыражение ребёнка);
- развивать творческое воображение, фантазию, мышление дошкольников через занятия по освоению нетрадиционных техник рисования;
- развивать цветовосприятие и зрительно – двигательную координацию, чувство композиции и колорита;
- подводить детей к созданию выразительного образа при изображении предметов и явлений окружающей деятельности.

Актуальность

Актуальность рабочей программы «Разноцветный мир» в том, что изобразительная продуктивная деятельность с использованием нетрадиционных техник рисования является наиболее благоприятной для творческого развития способностей детей. Проблема развития детского творчества в настоящее время является одной из наиболее актуальных, как в теоретическом, так и в практическом отношениях. Ведь речь идет о важнейшем условии

формирования индивидуального своеобразия личности уже на первых этапах её становления.

Художественно - творческая деятельность – это ведущий способ эстетического воспитания, основное средство художественного развития детей. Данная разработка воплощает новый подход к художественно - творческому развитию дошкольников через обучения нетрадиционным техникам рисования. Важным периодом для развития художественно-творческих способностей детей является дошкольный возраст. Именно в этом возрасте ребенок выражает все свои переживания, фантазии, впечатления об окружающем мире через рисунок.

Формирование творческой личности – одна из важных задач педагогической теории и практики. На современном этапе изобразительная продуктивная деятельность с использованием нетрадиционных изобразительных технологий является наиболее благоприятной для творческого развития способностей детей, т.к. в ней особенно проявляются разные стороны развития ребенка.

Педагогическая целесообразность

Из многолетнего опыта работы с детьми по развитию художественно творческих способностей в рисовании стало понятно, что стандартных наборов изобразительных материалов и способов передачи информации недостаточно для современных детей, так как уровень умственного развития и потенциал нового поколения стал намного выше. В связи с этим, нетрадиционные техники рисования дают толчок к развитию детского интеллекта, активизируют творческую активность детей, учат мыслить нестандартно, развивают речь.

Важное условие развития ребенка – не только оригинальное задание, но и использование нетрадиционного бросового материала и нестандартных изобразительных технологий. Все занятия в программе носят творческий характер. Проведение занятий с использованием нетрадиционных техник по этой разработке, развивает уверенность в своих силах. Способствует снятию детских страхов. Учит детей свободно выражать свой замысел. Побуждает детей к творческим поискам и решениям. Учит детей работать с разнообразными художественными, природными и бросовыми материалами. Развивает мелкую моторику рук. Развивает творческие способности, воображение и полёт фантазии. Во время работы дети получают эстетическое удовольствие. Воспитывается уверенность в своих творческих возможностях, через использование различных изобразительных техник.

Интеграция с другими образовательными областями

Формировать личность и художественно – эстетическую культуру особенно важно в наиболее благоприятном для этого дошкольном возрасте, поскольку именно в этом возрасте закладываются все основы будущего развития человека.

Это период приобщения ребенка к познанию окружающего мира, период его начальной социализации, период когда активизируется самостоятельность мышления, развивается познавательный интерес детей и любознательность. Научно доказано, что ребенок очень рано приобретает способность воспринимать не только форму и величину, строение предметов, но и красоту окружающей действительности, поэтому девиз нашей работы – «Чтобы ребенок вырос красивым душой и телом, он должен быть окружен красотой каждую минуту»

При организации образовательного процесса, в контексте современных государственных требований, на базе нашего дошкольного учреждения выяснилось, что методика проведения интегрированных занятий достаточно разработана во всех образовательных направлениях. Направление «Художественно – эстетического развития» наиболее эффективно интегрируется со всеми образовательными областями:

- социально-коммуникативное развитие;
- познавательное развитие;
- речевое развитие;

- художественно-эстетическое развитие.

Принцип интеграции, объединяющий различные образовательные области, разные виды деятельности, приемы и методы в единую систему, реализуется на основе комплексно-тематического планирования.

Принцип интеграции реализуется также через организацию различных форм образовательного процесса:

1. Совместная деятельность педагога с детьми:

Здесь мы используем информационно-рецептивные методы. Занимательные показы, свободная художественная деятельность с участием воспитателя. Индивидуальная работа с детьми, рассматривание произведений живописи, сюжетно-игровая ситуация, художественный досуг, конкурсы, экспериментирование с материалом (обучение, опыты, дидактические игры, обыгрывание незавершенного рисунка, наблюдение)

2. Самостоятельная деятельность детей.

В самостоятельной деятельности мы используем эвристический и исследовательский методы: создание проблемных ситуаций, игра, задания для самостоятельных наблюдений, рисование по замыслу, рассматривание картин, иллюстраций о природе.

Новизна и отличительная особенность

Новизной и отличительной особенностью программы является то, что она имеет инновационный характер. В системе работы используются нетрадиционные методы и способы развития детского художественного творчества. Используются самодельные инструменты, природные и бросовые для нетрадиционного рисования. Нетрадиционное рисование доставляет детям множество положительных эмоций, раскрывает возможность использования хорошо знакомых им бытовых предметов в качестве оригинальных художественных материалов, удивляет своей непредсказуемостью.

Практическая значимость

Нетрадиционный подход к выполнению изображения дает толчок развитию детского интеллекта, подталкивает творческую активность ребенка, учит нестандартно мыслить. Возникают новые идеи, связанные с комбинациями разных материалов, ребенок начинает экспериментировать, творить.

Рисование нетрадиционными способами, увлекательная, завораживающая деятельность. Это огромная возможность для детей думать, пробовать, искать, экспериментировать, а самое главное, самовыражаться.

Нетрадиционные техники рисования - это настоящее пламя творчества, это толчок к развитию воображения, проявлению самостоятельности, инициативы, выражения индивидуальности. Путь в творчество имеет для них множество дорог, известных и пока неизвестных. Творчество для детей это отражение душевной работы. Чувства, разум, глаза и руки – инструменты души. Творческий процесс - это настоящее чудо. "В творчестве нет правильного пути, нет неправильного пути, есть только свой собственный путь"

Результаты освоения программы

Критерии оценки овладения дошкольниками изобразительной деятельностью и развития их творчества.

Художественные способности раньше других обнаруживают себя. У детей существуют богатейшие предпосылки к развитию не только художественного, но и творчества вообще: ограниченность знаний об окружающем мире приводит к тому, что ребенок легко может объединять несовместимое. Но для изобразительной одаренности, больше чем для других, присуща «возрастная талантливость».

Методическая диагностика анализа продукта деятельности ставит перед собой цель: ***выявить уровень знаний и умений у детей в изобразительной деятельности.***

Эту диагностику можно применять в течение трех лет обучения. Диагностику можно использовать как текущую (после разделов изобразительной деятельности), так и контрольную (в начале и в конце года).

Методика Комаровой Т.С.
Анализ продукта деятельности

1. Содержание изображения (полнота изображения образа)

2. Передача формы:

высокий уровень – форма передана точно;

средний уровень – есть незначительные искажения;

низкий уровень – искажения значительные, форма не удалась.

3. Строение предмета:

высокий уровень – части расположены верно;

средний уровень – есть незначительные искажения;

низкий уровень – части предмета расположены неверно.

4. Передача пропорций предмета в изображении:

высокий уровень – пропорции предмета соблюдаются;

средний уровень – есть незначительные искажения;

низкий уровень – пропорции предмета переданы неверно.

5. Композиция.

А) расположение на листе:

высокий уровень – по всему листу;

средний уровень – на полосе листа

низкий уровень – не продумана, носит случайный характер.

Б) отношение по величине разных изображений:

высокий уровень – соблюдается пропорциональность в изображении разных предметов;

средний уровень – есть незначительные искажения;

низкий уровень - пропорциональность разных предметов передана неверно.

6. Передача движения:

высокий уровень – движение передано достаточно четко;

средний уровень – движение передано неопределённо, неумело

низкий уровень – изображение статическое.

7. Цвет.

А) цветовое решение изображения:

высокий уровень – реальный цвет предметов

средний уровень – есть отступления от реальной окраски;

низкий уровень – цвет предметов передан неверно;

Б) разнообразие цветовой гаммы изображения, соответствующей замыслу и выразительности изображения:

высокий уровень – многоцветная гамма;

средний уровень – преобладание нескольких цветов или оттенков (теплые, холодные);

низкий уровень – безразличие к цвету, изображение выполнено в одном цвете.

Анализ процесса деятельности.

1. Характер линии:

А) характер линии:

высокий уровень – линия прерывистая

средний уровень – дрожащая (жесткая, грубая)

низкий уровень – слитная

Б) нажим:

высокий уровень – сильный, энергичный

средний уровень – средний

низкий уровень – слабый

В) раскрашивание:

высокий уровень – мелкими штрихами, не выходящими за пределы контура
средний уровень – крупными размашистыми движениями, иногда выходящими за пределы контура

низкий уровень – беспорядочными линиями (мазками), не уместающимися в пределах контура

Г) регуляция силы нажима:

высокий уровень – регулирует силу нажима, раскрашивание в пределах контура

средний уровень – регулирует силу нажима, при раскрашивании иногда выходит за пределы контура

низкий уровень – не регулирует силу нажима, выходит за пределы контура.

2. Регуляция деятельности.

А) отношение к оценке взрослого:

высокий уровень – адекватно реагирует на замечания взрослого, стремится исправить ошибки, неточности

средний уровень – эмоционально реагирует на оценку взрослого (при похвале – радуется, темп работы увеличивается, при замечании – снижает, деятельность замедляется или вовсе прекращается)

низкий уровень – безразличен к оценке взрослого (деятельность не изменяется)

Б) оценка ребёнком созданного им изображения:

высокий уровень – адекватна

средний уровень – неадекватна (завышена, занижена)

низкий уровень – отсутствует

3. Уровень самостоятельности:

высокий уровень – выполняет задание самостоятельно, без помощи взрослого, в случае необходимости обращается с вопросами;

средний уровень – требуется незначительная помощь взрослого, с вопросами к взрослому обращается редко;

низкий уровень – необходима поддержка, стимуляция деятельности со стороны взрослого, сам с вопросами к взрослому не обращается.

Творчество.

- Самостоятельность замысла

- Оригинальность изображения

- Стремление к наиболее полному раскрытию замысла.

Диагностическое обследование на выявление уровня творческого развития.

Задание: детям даётся стандартный лист бумаги с нарисованными на нем в два ряда кругами одинаковой величины (диаметром 4,5 см). Детям предлагалось рассмотреть нарисованные круги, подумать, что это могут быть за предметы, дорисовать и раскрасить, чтобы получилось красиво.

Анализ результатов выполнения задания.

Высокий уровень – наделяет предметы оригинальным образным содержанием преимущественно без повторения одного и того же близкого образа.

Средний уровень – наделяет образным значением все или почти все круги, но допускает почти буквальное повторение (например, мордочка) или оформляет предметы простыми, часто встречающимися в жизни предметами (шарик, мяч, шар и т.д.)

Низкий уровень – не смог наделить образным решением все круги, задание выполнил не до конца и небрежно.

№	Ф. И. ребенка	Формообразующие движения	Части предметов	Сюжет	Использование цвета	Соответствие реальному цвету	Соотношение по величине, пропорции	Композиция	Творчество	Контур	Динамика	Всего баллов

Содержательный раздел

Учёт возрастных особенностей детей в содержании и организации образовательного процесса

Данная программа рассчитана на три года обучения (для детей с 4 до 7 лет), содержит перспективное планирование, которое представлено ежемесячно, включает занятия по изобразительной деятельности с использованием нетрадиционных техник рисования, включает предметное, сюжетное, декоративное рисование, рисование по замыслу, включая необходимое оборудование.

Организационно-методические пояснения по проведению занятий с детьми 4-5 лет

Занятия с детьми проводятся в специально отведённом кабинете или в группе. Педагог учитывает возможность вариативности в организации обстановки, в которой протекает работа с детьми. Продумывается расстановка рабочих столов (они могут быть расположены и полукругом, и буквой “П”, и составлены в ряд). Все необходимые материалы (подбор которых педагог тщательно продумывает заранее, ещё до начала занятия) рационально размещены на столах и доступны каждому ребёнку. Предусматривается и некоторый запас материалов, на случай, если что-то будет испорчено, который располагается на одном из рабочих столов взрослого. Второй стол педагога, интерактивная доска (при наличии), как и школьная доска, используются для демонстрации наглядности, для показа приёмов изображения, презентаций, тематических видео материалов. Дети рассаживаются за столы свободно. Курс занятий по рассчитан на 2 раза в неделю. Занятия проводятся по подгруппам. Продолжительность занятий: с детьми 4-5 лет — 15-20 минут.

Организационно-методические пояснения по проведению занятий с детьми 5-7 лет

Занятия с детьми проводятся в форме совместной партнёрской работы. Пособия и оборудование находятся на видном месте. В процессе работы дети свободно передвигаются по мастерской, берут тот или иной материал, тихо общаются между собой и с любым

вопросом обращаются к педагогу. Курс занятий рассчитан на 2 раза в неделю. Занятия проводятся продолжительностью 20-25 минут с детьми 5-6 лет и 25-30 минут с детьми 6-7 лет, по подгруппам (10-12 человек).

Структура занятий

Программа рассчитана для детей старшего дошкольного возраста, включает занятия по изобразительной деятельности с использованием нетрадиционных техник рисования, включает предметное, сюжетное, декоративное рисование, рисование по замыслу, включает необходимое оборудование.

Методика организации работы детей старшего дошкольного возраста по изобразительной деятельности основывается на принципах дидактики:

- систематичность;
- последовательность;
- доступность;
- учет возрастных и индивидуальных особенностей детей.

Качество детских работ зависит от:

- грамотного методического руководства со стороны взрослых;
- уровня умственного развития ребенка, развития представлений, памяти, воображения (умения анализировать образец, планировать этапы работы, адекватно оценивать результат своего труда и т. д.);
- степени сформированности у детей конкретных практических навыков и умений работы с материалом;
- развития у ребенка таких качеств как настойчивость, целеустремленность, внимательность, любознательность, взаимопомощь и др.

Основные этапы работы:

1 этап

«Создание интереса».

На данном этапе педагог обращает внимание детей на средства выразительности разных материалов, с помощью которых можно передать состояние природы, придать новый образ знакомым предметам, расширяет кругозор детей, содействует познанию новых свойств, качеств знакомых материалов, проявляет интерес к новым техникам изображения.

2 этап

«Формирование практических навыков и умений».

Этот этап предусматривает работу по развитию основных практических навыков с различными исходными материалами, над развитием замыслов детей, формирование умения создавать образ и композицию по образцу, предложенному педагогом. Роль взрослого на этом этапе – создать условия для дальнейшего развития интереса, не лишая детей свободы и разнообразия в выборе средств.

3 этап

«Собственное творчество».

Задача педагога: создать условия для самостоятельности в творчестве, формировать умение самостоятельно придумывать и создавать композицию, экспериментировать с разными техниками и материалами.

Мотивация детей.

С учётом возрастных особенностей дошкольников доминирует сказочно - игровая форма преподнесения материала. Сказочное повествование, игровые ситуации, элементы пантомимы, игры - путешествия, дидактические игры, погружение ребёнка то в ситуацию слушателя, то в ситуацию актёра, собеседника придают занятиям динамичность, интригующую загадочность. Педагог может выступать в роли Художницы, прекрасной Волшебницы, которая творит видимый человеком мир по законам красоты и гармонии.

Пальчиковая гимнастика.

Известно, что отсутствие элементарных изобразительных навыков затрудняет проявление художественного творчества. Одним из эффективных способов решения

данной проблемы является проведение специальной пальчиковой гимнастики перед началом творческого процесса с использованием художественных текстов. Разминка суставов кисти и пальчиков способствует подготовке неокрепших рук к движениям, необходимым в художественном творчестве. Позволяет детям уверенно обрабатывать различные материалы (бумагу, пластилин, глину), без усилий использовать инструменты.

Художественно-изобразительная деятельность.

Связана с содержанием конкретного занятия и включает задания, связанные с использованием выразительных возможностей материалов, техник исполнения. Предусматривает использование синтеза видов искусств и художественных видов деятельности. Литературные произведения помогают формированию у детей умения сравнивать, сопоставлять различное эмоционально-образное содержание произведений изобразительного искусства, настроение живой природы. Музыкальное сопровождение побуждает дошкольников через пластические этюды, импровизации передавать эмоции, чувства в практической деятельности: рисовании, лепке, аппликации. Ребёнок способен «превратиться» в цветок, показать, как он растёт; почувствовать себя птицей, хрупкой веточкой, узнать себя в звуках и красках. На занятиях используются игровые персонажи - Акварелька, Вредина, Клякса, которые делают ошибки, допускают неточности, путают. Дети с удовольствием придут на помощь, почувствуют радость, уверенность в себе. Дети учатся проектировать свои эмоции и переживания в красках, изобразительных материалах, замечать необычное в обыденном, в неказистом - выразительное.

Презентация работ.

Соединение индивидуальных и коллективных форм работы способствует решению творческих задач. Выставки детского изобразительного творчества, индивидуальные вернисажи, совместное обсуждение работ являются хорошим стимулом для дальнейшей деятельности. Позитивный анализ результатов всех воспитанников кружка с позиций оригинальности, выразительности, глубины замысла помогает детям ощутить радость успеха, почувствовать значимость своего труда.

Основные требования к освоению образовательной программой детей 4-7 лет

Возраст	Дети должны знать	Дети должны уметь
4-5лет	<ul style="list-style-type: none"> - материалы, которыми можно рисовать (цветные карандаши, кисти, краски, фломастеры...), и в том числе нетрадиционные: пальчики, ладошки, пробковые и картофельные печатки, ватные палочки, губка...; - цвета и некоторые оттенки (красный, желтый, синий, зелёный, белый, чёрный, коричневый, оранжевый, голубой, серый). 	<ul style="list-style-type: none"> - правильно работать карандашом, фломастером, кистью; - владеть нетрадиционными изобразительными техниками: рисование пальчиками, ладошкой, печатание различными печатками, тычkovание полусухой жёсткой кистью, рисование ватными палочками, тампонирование губкой; - ориентироваться в понятиях: форма, цвет, количество, величина предметов; - изображать отдельные предметы, а также простые по композиции сюжеты; - владеть приёмом обрывания бумаги и техникой бумагопластики (комкание салфеток, скатывание их в шарики); - создавать простейшие узоры из чередующихся по цвету элементов одинаковой формы; - творить в сотворчестве с воспитателем и детьми.

5-6 лет	<p>- новые цвета и их оттенки (розовый, светло-зелёный);</p> <p>- свойства акварели и её отличия от гуашевых красок;</p> <p>- характерные и отличительные признаки предметов быта и животных.</p>	<p>- изменять положение руки в зависимости от приёмов рисования;</p> <p>- владеть приёмами нетрадиционных техник: “батик”, резерв из свечи в сочетании с акварелью, оттиск различными печатками и мятой бумагой, предметная монотипия, акварель по-сырому, рисование сангиной, углем, тычkovание полусухой жёсткой кистью;</p> <p>- использовать разнообразие цвета, смешивать краски на палитре для получения нужного оттенка;</p> <p>- комбинировать разные способы изображения и изоматериалы;</p> <p>- передавать строение предметов, соотнося их части по величине;</p> <p>- создавать несложные сюжетные композиции;</p> <p>- создавать несложные декоративные композиции, сочетая элементы узора по цвету и форме;</p> <p>- творить в команде детей.</p>
6-7 лет	<p>- виды изобразительного искусства (натюрморт, пейзаж, графика);</p> <p>- теплые и холодные оттенки спектра;</p> <p>- особенности внешнего вида растений, животных, строения зданий.</p>	<p>- различать виды изоискусства;</p> <p>- владеть навыками в нетрадиционных техниках изображения (эстамп, батик, кляксография, гравирование, граттаж, акварель по-сырому, рисование с использованием трафарета и шаблона, набрызг, рисование штрихами, “мозаичное” рисование, пластилиновая графика);</p> <p>- смешивать краски для получения новых оттенков;</p> <p>- передавать особенности внешнего вида растений, животных, строения зданий;</p> <p>- сочетать различные виды изобразительной деятельности и изоматериалы;</p> <p>- рисовать самостоятельно;</p> <p>- создавать коллективные коллажи в сотрудничестве со сверстниками и воспитателем.</p>

Работа с родителями.

Успех работы с дошкольниками во многом зависит от взаимодействия с родителями. Чем теснее это взаимодействие, тем успешнее становится ребёнок. Каждый успех ребёнка в творчестве и в личностном плане следует довести до сведения родителей, тем самым ребёнок имеет возможность получить похвалу не только от воспитателя, но и от родителей, что для него очень важно и что способствует «удовлетворению притязаний на признание». В годовой план работы для сотрудничества с семьёй, включены следующие формы работы:

- Оформление наглядной агитации для родителей
- Проведение бесед

- Консультаций
- Родительских собраний, с целью усвоения родителями определённых знаний, умений, помощи им в разрешении проблемных вопросов
- Совместное проведение мероприятий
- Совместное творчество родителей и детей
- Анкетирование
- Мастер – класс
- Семинар

Регулярные тематические выставки детских рисунков. Родители имеют возможность познакомиться с творчеством своих детей – с одной стороны, а с другой – повышается их интерес к продуктам художественного творчества.

Взаимодействие с родителями проводится индивидуально и коллективно.

Организационный раздел

Учебно-методическое сопровождение.

Программа разработана на основе программы Г.С. Швайко «Занятия по изобразительной деятельности в детском саду» для детей 4-7 лет

Техническое оснащение.

Материально-техническое оснащение кабинета: наличие необходимого освещения, рабочих мест (мольбертов), водоснабжения, инструментов и материалов, используемых в процессе обучения, специализированная мебель для их хранения, школьная настенная и интерактивная доска, рамы различного размера для оформления работ и проведения выставок.

В качестве дидактического материала необходимо иметь:

1. Наглядные пособия, схемы, чертежи.
2. Тематические образцы изделий.
3. Методическая литература по изготовлению поделок, сувениров.
4. Детская литература с иллюстрациями художников.
5. Фотографии диких и домашних животных.
6. Литература по искусству.
7. Психолого-педагогическая литература

Применяемые средства, инструменты и расходные материалы

Для проведения теоретических и практических работ по темам программы используются разнообразные инструменты и материалы.

Инструменты	Материалы
<ul style="list-style-type: none"> • ластик; • точилка для карандашей; • ножницы; • кисти “Белка”, “Щетина”, “Пони” №№ 1-12 плоские и круглые; • палитра; • емкости для воды; • стека; • предметы, дающие фигурный оттиск на готовом изделии; • пластиковые дощечки разного формата; • полиэтиленовые пакеты для хранения теста; • сито; • бесцветный лак; • оргалит; 	<ul style="list-style-type: none"> • простой карандаш; • альбом для рисования; • бумага для рисования акварелью; • бумага для рисования гуашью; • цветные карандаши; • простые карандаши; • акварель художественная; • гуашь художественная; • пластилин; • цветная бумага; • цветной картон; • мука; • соль; • клей – карандаш; • восковые и масляные мелки, свеча;

- мольберты;
- рабочие столы;
- магнитная доска;
- муляжи и макеты для постановки натюрмортов;

- ватные палочки;
- поролоновые печатки;
- коктейльные трубочки;
- палочки или старые стержни для процарапывания;
- зубные щётки;